




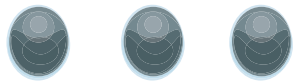


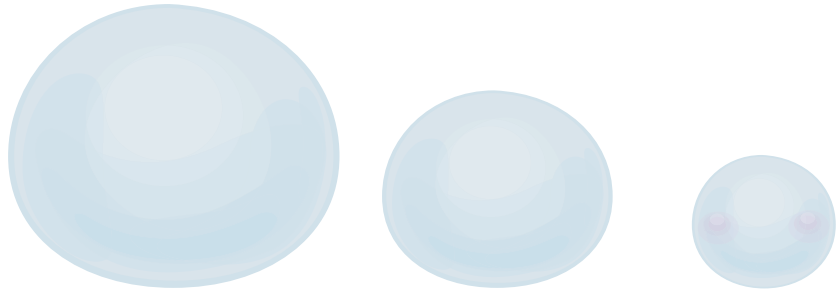



SCHNEEMANN-WÜRFELN: SPIELPLAN



SCHNEEMANN-WÜRFELN: VORBEREITUNG

Bevor es mit dem Spielspaß losgehen kann, solltest Du den Spielplan sowie diese Vorlage ausdrucken und die Einzelteile des Schneemanns ausschneiden. Pro Spieler druckst Du eine Vorlage aus, damit auch jeder einen kompletten Schneemann bauen kann. Dann wird losgewürfelt. Die Augenzahl sagt Dir, welches Körperteil des Schneemanns Du bekommst. So wird Stück für Stück Dein Schneemann gebaut. Die erwürfelten Teile baust legst Du neben Dich auf dem Tisch zu einem Schneemann zusammen. Du bekommst für jede Augenzahl immer nur ein Körperteil. Das heißt, wenn Du beispielsweise vier würfelst, bekommst Du einen der beiden Arme. Bei der zweiten Vier sind die Arme des Schneemanns komplett. Wessen Schneemann als erstes gebaut ist, hat das Schneemann-Würfeln gewonnen!

