

## Stabtheater (ab 4-5 Jahren)

**Material: Schaschlikstäbe, Papier, Stifte, Schere, wenn möglich Schuhkarton, Stoff zum Verzieren und/oder Wasserfarbe**


**Ein super Zeitvertreib ist es, sich selber ein kleines Kasperltheater zu bauen.**

**Die Figuren aus der Vorlage ausdrucken und anmalen und ausschneiden. Dann klebt man diese an einen Schaschlikstab oder ähnliches.**

**Ein kleiner Schuhkarton kann noch als Theaterkulisse gestaltet werden.**


**Dann kann man sich natürlich mit dem Kind eine Geschichte zusammen ausdenken oder die Eltern suchen sich eine Geschichtenvorlage aus dem Internet heraus**

**( z.B. unter <https://www.maerchenmanufaktur.de/kaufladen/14-kasperstuecke/62-kostenloses-kasperstueck-waldprinzessins-geburtstag.html> )**







König



Gretel



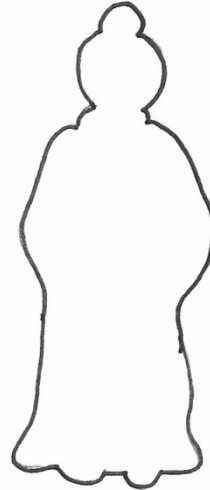
Hänsel



Kasper



Prinzessin



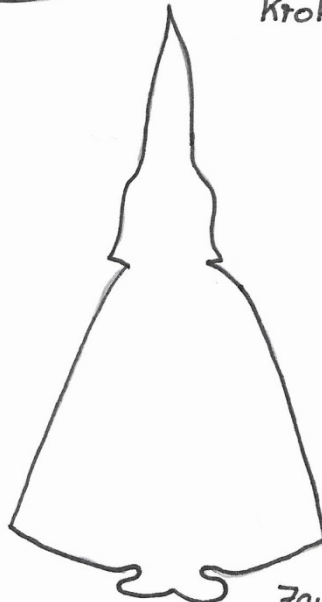
Großmutter



Krokodil



Hexe



Zauberer